

---


# Bagaimana cara mendaftar di SMART?

# Tahap pendaftaran vendor



## Pendaftaran menjadi vendor

Mendaftar atau memperbarui data di database Pertamina melalui iP2P



## Pendaftaran untuk proses tender

Daftar ke SMART dengan link pendaftaran dari [support@gep.com](mailto:support@gep.com)

**iP2P masih menjadi jalur registrasi utama untuk menjadi vendor Pertamina**  
**Daftar di SMART untuk berpartisipasi dalam acara sourcing di masa mendatang**

# Email pendaftaran dari GEP SMART

Para Penyedia Yang Terhormat,

PERTAMINA dengan bangga memperkenalkan sistem digital procurement kami (GEP SMART) yang menerapkan praktik *best-in-class* untuk *supplier engagement* secara keseluruhan. Sebagai penyedia utama barang & jasa untuk PERTAMINA, kami ingin memperkenalkan sistem ini ke perusahaan Anda. Melalui implementasi sistem ini, kami yakin akan dapat meningkatkan kolaborasi dengan perusahaan anda, menekan *lead time* proses pengadaan, mempermudah eksekusi kontrak, dan menghasilkan proposisi secara *win-win* antara PERTAMINA dan perusahaan terkait.

Beberapa manfaat utama yang hadir untuk Anda melalui sistem digital procurement adalah sebagai berikut:

- Kerjasama yang lebih baik melalui penerapan *single system* untuk digitalisasi proses *sourcing-to-contract* secara keseluruhan
- Transparansi yang lebih baik akan portofolio barang dan jasa Anda kepada *Buyer* dengan kemampuan untuk penerbitan katalog penyedia.
- Penerimaan notifikasi *Purchase Order (PO)* secara otomatis dan kapabilitas untuk membuat *Advanced Shipping Notification (ASN)* guna pelacakan pesanan yang lebih baik.

Silakan [klik disini](#) untuk memulai tahap pendaftaran. Perlu diketahui bahwa situs tersebut paling baik berfungsi di *Google Chrome & Internet Explorer 11* atau yang lebih baru. Link tersebut akan membawa Anda ke halaman pendaftaran *online* dimana Anda akan diminta untuk membuat nama pengguna dan kata sandi untuk mengakses GEP SMART.

Setelah Anda memasukkan semua informasi yang diperlukan, sistem akan mengirimkan email notifikasi tambahan yang berisikan instruksi untuk mengaktifkan akun Anda sebelum Anda dapat mengakses portal penyedia. Arahan lebih lanjut dapat ditemukan dalam *Quick Reference Guide* ini untuk pendaftaran penyedia.

Untuk memastikan pemahaman Anda dalam menggunakan sistem baru ini, kami akan mengadakan pelatihan dan membagikan materi pelatihan yang terkait. PERTAMINA & GEP bersama-sama juga akan menyiapkan tim *support* untuk menanggapi pertanyaan dari anda sekalian terkait dengan pendaftaran ataupun fitur-fitur dari sistem digital *procurement* ini.

Jika Anda memerlukan bantuan atau menghadapi masalah, Anda dapat menghubungi tim *support* GEP melalui telepon atau *email*.

- Telepon: *Indonesia*: +62 21 50995477; *US*: +1-732-428-1578; *Canada/Mexico*: +1-416-482-2900; *Europe*: +42-022-598-6501; *UK*: +44-203-478-6123; *Asia*: +91-22-6137-2148; *Australia*: +61-2-8518-1914; *China*: +86-21-3115-9119 or +86-21-3115-5061
- Email: [PertaminaDPSupport@gep.com](mailto:PertaminaDPSupport@gep.com)


Email pendaftaran akan  
diterima dari  
[support@gep.com](mailto:support@gep.com)



**Ini bukan email penipuan**



## 2 cara untuk memperbarui alamat email Anda



Self service melalui  
<http://www.pertamina.com/i-p2p>

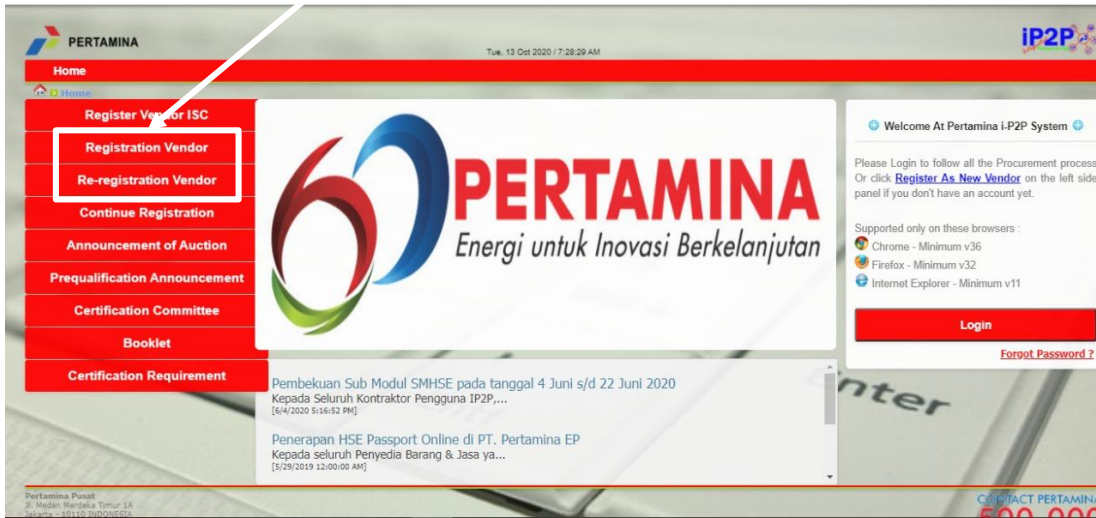
# ATAU

Hubungi unit operasi Pertamina terdekat

Unit	Email	Unit	Email
Kantor Pusat	<a href="mailto:servicedesk.procurement@pertamina.com">servicedesk.procurement@pertamina.com</a>	MOR I	<a href="mailto:procurement.mor1@pertamina.com">procurement.mor1@pertamina.com</a>
RU II	<a href="mailto:rizki.fernando@pertamina.com">rizki.fernando@pertamina.com</a> ; <a href="mailto:sekretariatCO.RU2@pertamina.com">sekretariatCO.RU2@pertamina.com</a>	MOR II	<a href="mailto:servicedesk.procurementMOR2@pertamina.com">servicedesk.procurementMOR2@pertamina.com</a>
RU III	<a href="mailto:iqbal.maulana1@pertamina.com">iqbal.maulana1@pertamina.com</a>	MOR III	<a href="mailto:admin.ip2p.mor3@pertamina.com">admin.ip2p.mor3@pertamina.com</a>
RU IV	<a href="mailto:dessy.mirmaningtyas@pertamina.com">dessy.mirmaningtyas@pertamina.com</a>	MOR IV	<a href="mailto:putri.pramitha@pertamina.com">putri.pramitha@pertamina.com</a> ; <a href="mailto:rizka.adevia@pertamina.com">rizka.adevia@pertamina.com</a>
RU V	<a href="mailto:andri.palelleng@pertamina.com">andri.palelleng@pertamina.com</a> ; <a href="mailto:ayu.ramadhani@pertamina.com">ayu.ramadhani@pertamina.com</a>	MOR V	<a href="mailto:ratna.dewi@pertamina.com">ratna.dewi@pertamina.com</a> ; <a href="mailto:supiyanto@pertamina.com">supiyanto@pertamina.com</a>
RU VI	<a href="mailto:iqbal.Apriyadi@pertamina.com">iqbal.Apriyadi@pertamina.com</a>	MOR VI	<a href="mailto:procurement.mor6@pertamina.com">procurement.mor6@pertamina.com</a>
RU VII	<a href="mailto:mahardhika.putra1@pertamina.com">mahardhika.putra1@pertamina.com</a> ; <a href="mailto:hermon.lemauk@pertamina.com">hermon.lemauk@pertamina.com</a>	MOR VII	<a href="mailto:febri.wijayanta@pertamina.com">febri.wijayanta@pertamina.com</a>
		MOR VIII	<a href="mailto:paulus_pesurnay@pertamina.com">paulus_pesurnay@pertamina.com</a> ; <a href="mailto:dennis.tampubolon@pertamina.com">dennis.tampubolon@pertamina.com</a>

# Mendaftarkan dan memperbarui data Anda di iP2P

## Pendaftaran dan Update Data Menu di Home Page



iP2P Home Page

**Registration Vendor**

\* Yellow field is mandatory     \* White field is optional     \* Grey field is read only

Main Info

Nama Perusahaan Pertamina (Pertamina Company Name)

Company Code	Company Name
1010	PT Pertamina (Persero)
2021	PT Pertamina EP

Jenis Vendor (Vendor Type)

Nama Perusahaan (Company Name)

Alamat (Address)

Alamat (Lanjutan) (Address - Cont)

Kode Pos (Zip Code)

Negara (Country)

Propinsi (Province)

Kota / Kabupaten (City)

Kecamatan

PO Box (PO Box)

Nomor Telepon (Phone No.)

Fax (Fax No.)

No. NPWP (Tax Number)

Upload NPWP (Upload Tax Number Document)

Upload Surat Kuasa (Upload Power Of Attorney)

## Menu Pendaftaran

**Re-Registration Vendor**

Nomor Vendor (Vendor Number)

No. NPWP (Tax Number)

Type the code shown:

## Menu Update Data